

ДЕРЖАВНА СЛУЖБА СТАТИСТИКИ
ГОЛОВНЕ УПРАВЛІННЯ СТАТИСТИКИ У ЗАКАРПАТСЬКІЙ ОБЛАСТІ

СТАН ОПЛАТИ НАСЕЛЕННЯМ ЖИТЛОВО-КОМУНАЛЬНИХ ПОСЛУГ ЗА 2021 РІК

Статистичний бюлетень



Ужгород 2022

Державна служба статистики України
Головне управління статистики у Закарпатській області

Стан оплати населенням
житлово-комунальних послуг
за 2021 рік

Статистичний бюлетень

Ужгород 2022

Державна служба статистики України
Головне управління статистики у Закарпатській області

вул.Гойди, 11, м.Ужгород, 88008, Україна
тел. (0312) 61-34-02
електронна пошта: stat@uz.ukrstat.gov.ua
вебсайт: www.uz.ukrstat.gov.ua

Відповідальна за випуск: Яцкулич Н.П.

СКОРОЧЕННЯ

од – одиниць
р. – рік
рр. – роки
грн – гривня
тис. – тисяча
% – відсоток
у т.ч. – у тому числі

УМОВНІ ПОЗНАЧЕННЯ

Тире (–)	– явищ не було
Крапки (...)	– відомості відсутні
Нуль (0; 0,0)	– явища відбулися, але у вимірах менших за ті, що можуть бути виражені використаними у таблиці розрядами
Символ (х)	– заповнення рубрики за характером побудови таблиці не має сенсу
“з них”, “у тому числі”	– означає, що наведено не всі доданки загальної суми. Мають місце випадки, коли наведено всі доданки загальної суми, а при округленні сума складових не дорівнює підсумку
Символ (к)	– дані не оприлюднюються з метою забезпечення виконання вимог Закону України "Про державну статистику" щодо конфіденційності статистичної інформації.

Передмова

Статистичний бюлетень "Стан оплати населенням житлово-комунальних послуг за 2021 рік" підготовлений на підставі даних державного статистичного спостереження "Оплата населенням житлово-комунальних послуг".

У бюлетені наведені дані про стан розрахунків та заборгованість населення за житлово-комунальні послуги в цілому по області та по окремих видах послуг, а також наведена інформація по регіонах України.

Показники за 2021 рік наведені в цілому та помісячно, основні показники – в динаміці за 2019–2021 роки.

Для кращого сприйняття пропонованої теми, збірник ілюстровано графіками і діаграмами, приведено короткий аналітичний огляд.

Дане видання слугуватиме хорошим посібником для використання в роботі керівниками місцевих органів державної влади та органів місцевого самоврядування та інших осіб, що цікавляться даним питанням.

До уваги користувачів

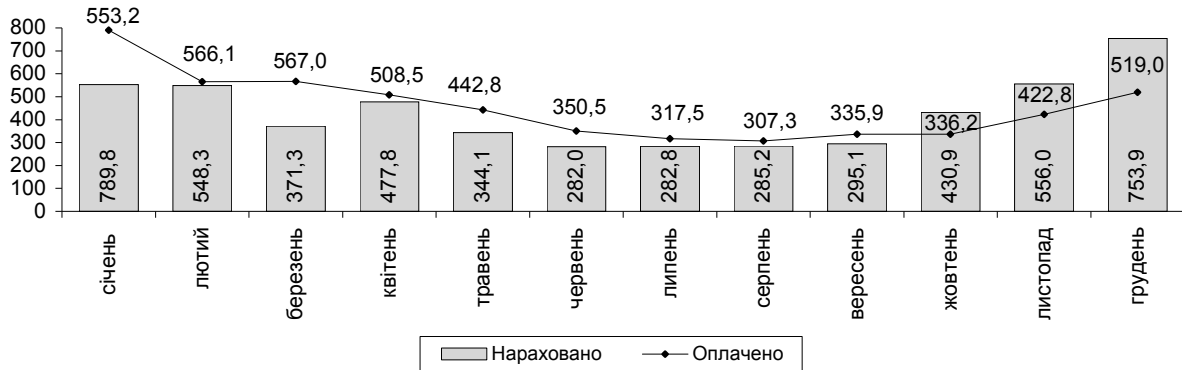
За 2019 рік показники наведені без урахування постачання електричної енергії, за 2020–2021 роки – з урахуванням постачання та розподілу електричної енергії.

У розділі "Міжрегіональні порівняння" дані по оплаті населенням житлово-комунальних послуг України наведено без урахування тимчасово окупованої території Автономної Республіки Крим, м.Севастополя та частини тимчасово окупованих територій у Донецькій та Луганській областях.

ОПЛАТА ЖИТЛОВО-КОМУНАЛЬНИХ ПОСЛУГ

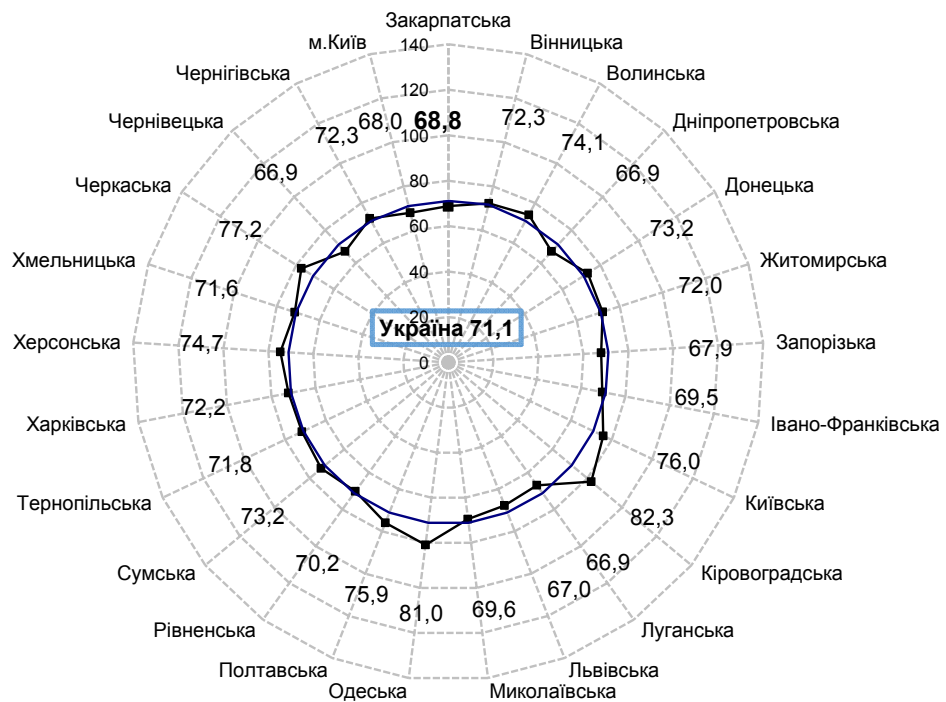
За 2021р. нарахування населенню області за житлово-комунальні послуги склали 5417,2 млн.грн, населенням сплачено 5226,8 млн.грн, включаючи погашення боргів попередніх періодів. У грудні 2021р. нараховано населенню до оплати за житлово-комунальні послуги 753,9 млн.грн, сплачено 519,0 млн.грн.

Оплата населенням житлово-комунальних послуг
(у звітному місяці, млн.грн)



Рівень оплати населенням житлово-комунальних послуг по області за 2021р. склав 96,5%, за грудень 2021р. – 68,8%.

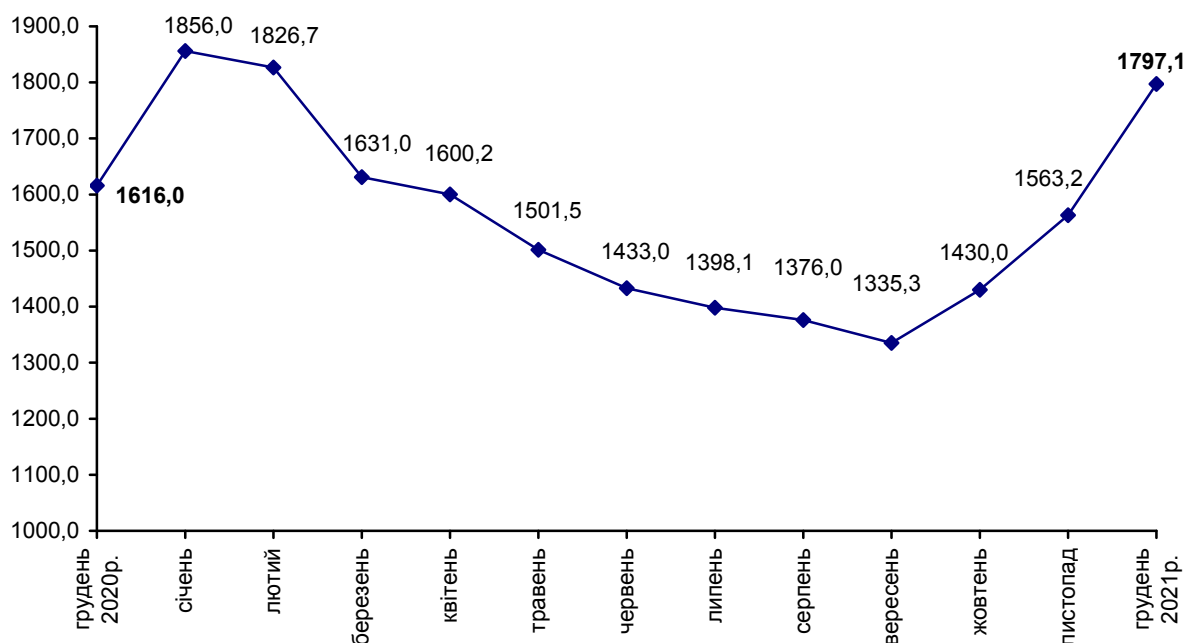
Рівень оплати населенням житлово-комунальних послуг по регіонах України у грудні 2021 року
(відсотків)



Заборгованість по оплаті житлово-комунальних послуг на кінець 2021р. збільшилася порівняно з 2020р. на 11,2% і на кінець грудня 2021р. становила 1797,1 млн.грн.

Заборгованість населення за житлово-комунальні послуги

(на кінець відповідного місяця, млн.грн)



На кінець грудня 2021р. заборгованість населення зі сплати за постачання та розподіл природного газу становила 1332,8 млн.грн, за постачання та розподіл електричної енергії – 250,8 млн.грн, за централізоване водопостачання та водовідведення – 125,7 млн.грн, за управління багатоквартирним будинком – 57,3 млн.грн, за надання послуг з вивезення побутових відходів – 29,8 млн.грн, за постачання теплової енергії та гарячої води – 0,7 млн.грн.

Відповідно до постанов Кабінету Міністрів України від 21.10.1995 № 848 та від 27.06.2003 № 976 у грудні 2021р. з населенням було укладено 74 договори щодо погашення реструктуризованої заборгованості на загальну суму 719,7 тис.грн. Сума внесених платежів, з урахуванням довгострокових договорів, становила 756,9 тис.грн.

За 2021р. населенням було укладено 1079 договорів на загальну суму 7466,8 тис.грн. Сума внесених платежів, з урахуванням довгострокових договорів, за 2021р. становила 5416,7 тис.грн.

**Оплата населенням житлово-комунальних послуг
у грудні 2021 року**

(тис.грн)

	Заборгованість населення на початок грудня	Нараховано населенню до оплати	Сплачено населенням	Кількість особових рахунків, од
Житлово-комунальні послуги – усього у тому числі	1562218,2	753870,2	518987,2	998805
управління багатоквартирним будинком	57074,2	4550,4	4368,5	25737
централізоване водопостачання та водовідведення	127130,9	19751,8	21141,8	99667
постачання теплової енергії та гарячої води	540,9	545,0	406,3	684
постачання та розподіл природного газу	1136972,5	508031,9	312198,0	265050
поводження з побутовими відходами	29382,7	12433,6	12044,5	165617
постачання та розподіл електричної енергії	211117,0	208557,5	168828,1	442050

Продовження

	Заборгованість населення на кінець грудня	З неї	
		сума заборгованості населення, яка стягується у судовому порядку на кінець грудня	
Житлово-комунальні послуги – всього у тому числі	1797101,2	37286,0	
управління багатоквартирним будинком	57256,1	550,7	
централізоване водопостачання та водовідведення	125740,9	13553,5	
постачання теплової енергії та гарячої води	679,6	–	
постачання та розподіл природного газу	1332806,4	21867,1	
поводження з побутовими відходами	29771,8	20,7	
постачання та розподіл електричної енергії	250846,4	1294,0	

**Рівень оплати населенням
житлово-комунальних послуг**

	(відсотків)		
	2019	2020	2021
Житлово-комунальні послуги – усього	105,9	95,9	96,5
у тому числі			
управління багатоквартирним будинком	92,3	87,5	90,4
централізоване водопостачання та водовідведення	91,4	91,3	96,4
постачання теплової енергії та гарячої води	99,4	108,3	98,6
постачання та розподіл природного газу	108,5	95,1	95,9
поводження з побутовими відходами	94,8	99,4	99,0
постачання та розподіл електричної енергії	x	97,9	97,4

**Заборгованість населення
з оплати житлово-комунальних послуг**

	(тис.грн)		
	2019	2020	2021
Житлово-комунальні послуги – усього	1242281,8	1615916,2	1797101,2
у тому числі			
управління багатоквартирним будинком	47987,4	59270,1	57256,1
централізоване водопостачання та водовідведення	95366,8	117870,7	125740,9
постачання теплової енергії та гарячої води	1603,7	1404,0	679,6
постачання та розподіл природного газу	1071450,6	1208043,2	1332806,4
поводження з побутовими відходами	25873,3	28427,7	29771,8
постачання та розподіл електричної енергії	168333,2	200900,5	250846,4

Стан оплати та заборгованість населення за управління багатоквартирним будинком

	Нараховано населенню до оплати (тис.грн)	Сплачено населенням (тис.грн)	Заборгованість населення на кінець грудня (тис.грн)	Рівень сплати населення (%)
2019	66681,8	61561,6	47987,4	92,3
2020	61926,6	54170,8	59270,1	87,5
2021	56513,3	51111,1	57256,1	90,4

Стан оплати та заборгованість населення за постачання та розподіл природного газу

	Нараховано населенню до оплати (тис.грн)	Сплачено населенням (тис.грн)	Заборгованість населення на кінець грудня (тис.грн)	Рівень сплати населення (%)
2019	1914999,9	2077769,0	1071450,6	108,5
2020	2209698,0	2102201,1	1208043,2	95,1
2021	3013128,5	2888365,3	1332806,4	95,9

Стан оплати та заборгованість населення за централізоване водопостачання та водовідведення

	Нараховано населенню до оплати (тис.грн)	Сплачено населенням (тис.грн)	Заборгованість населення на кінець грудня (тис.грн)	Рівень сплати населення (%)
2019	189572,7	173257,0	95366,8	91,4
2020	256653,1	234234,5	117870,7	91,3
2021	249768,3	240864,6	125740,9	96,4

**Стан оплати та заборгованість населення
за надання послуг з вивезення побутових відходів**

	Нараховано населенню до оплати (тис.грн)	Сплачено населенням (тис.грн)	Заборгованість населення на кінець грудня (тис.грн)	Рівень сплати населення (%)
2019	109254,6	103608,9	25873,3	94,8
2020	127382,2	126587,2	28427,2	99,4
2021	139797,8	138432,8	29771,8	99,0

**Стан оплати та заборгованість населення
за постачання теплової енергії та гарячої води**

	Нараховано населенню до оплати (тис.грн)	Сплачено населенням (тис.грн)	Заборгованість населення на кінець грудня (тис.грн)	Рівень сплати населення (%)
2019	2050,0	2038,4	1603,7	99,4
2020	2413,5	2613,2	1404,0	108,3
2021	3133,2	3090,7	679,6	98,6

**Стан оплати та заборгованість населення
за постачання та розподіл електричної енергії**

	Нараховано населенню до оплати (тис.грн)	Сплачено населенням (тис.грн)	Заборгованість населення на кінець грудня (тис.грн)	Рівень сплати населення (%)
2019	x	1436590,0	168333,2	x
2020	1537129,7	1504693,5	200900,5	97,9
2021	1954861,7	1904915,8	250846,4	97,4

**Стан погашення реструктуризованої заборгованості населення
за житлово-комунальні послуги у 2021 році**

	Кількість укладених договорів щодо погашення реструктуризованої заборгованості, од		Сума, на яку укладено договори в частині платежів із погашення реструктуризованої заборгованості, тис.грн		Сума внесених платежів із погашення реструктуризованої заборгованості ¹ , тис.грн	
	усього, з початку року	у тому числі за місяць	усього, з початку року	у тому числі за місяць	усього, з початку року	у тому числі за місяць
Січень	43	43	389,8	389,8	66,8	66,8
Лютий	55	12	511,4	121,6	272,7	205,9
Березень	78	23	846,0	334,6	440,6	167,9
Квітень	120	42	1336,2	490,2	646,9	206,3
Травень	177	57	1840,7	504,5	869,3	222,4
Червень	277	100	2970,0	1129,3	1207,2	337,9
Липень	388	111	3865,8	895,8	1444,4	237,2
Серпень	447	59	4398,9	533,1	1879,4	435,0
Вересень	793	346	5036,7	637,8	3125,6	1246,2
Жовтень	901	108	5925,2	888,5	4161,0	1035,4
Листопад	1005	104	6747,1	821,9	4659,8	498,8
Грудень	1079	74	7466,8	719,7	5416,7	756,9

¹ Ураховуючи суми внесених платежів за договорами, укладеними у попередніх періодах.

МІЖРЕГІОНАЛЬНІ ПОРІВНЯННЯ

Оплата населенням житлово-комунальних послуг по регіонах України у грудні 2021 року

(тис.грн)

	Нараховано населенню до оплати	Оплачено населенням
Україна	30310208,8	21561985,5
Вінницька	990241,0	716140,4
Волинська	649609,4	481165,5
Дніпропетровська	2909215,8	1946247,8
Донецька	1125021,0	823310,2
Житомирська	781091,4	562579,7
Закарпатська	753870,2	518987,2
Запорізька	1311269,0	890440,0
Івано-Франківська	950708,0	660891,1
Київська	2124887,2	1615206,7
Кіровоградська	324509,2	267213,2
Луганська	528224,5	353240,5
Львівська	1797304,9	1216071,6
Миколаївська	816128,6	567686,6
Одеська	1255975,7	1017422,5
Полтавська	857649,8	650960,9
Рівненська	682818,2	479597,2
Сумська	801426,8	587000,7
Тернопільська	527827,1	379207,6
Харківська	2480045,2	1790084,7
Херсонська	383724,0	286435,6
Хмельницька	872757,7	624490,6
Черкаська	840077,3	648718,9
Чернівецька	564480,5	377573,4
Чернігівська	776056,6	560856,1
м.Київ	5205289,7	3540456,8

**Рівень оплати населенням житлово-комунальних послуг по регіонах
України за видами послуг у грудні 2021 року**

(відсотків)

	Рівень оплати насе- ленням	У тому числі					
		постача- ння та розподіл природ- ного газу	постача- ння теплової енергії та гарячої води	централі- зоване водо- постачання та водо- відведення	управ- ління багато- квартир- ним будинком	повод- ження з побуто- вими відхода- ми	постача- ння та розподіл електрич- ної енергії
Україна	71,1	64,9	60,1	100,0	97,6	91,6	86,4
Вінницька	72,3	62,6	77,8	105,0 ¹	100,1 ¹	96,4	85,1
Волинська	74,1	60,5	90,3	94,1	100,5 ¹	78,1	84,5
Дніпропетровська	66,9	64,2	49,3	95,8	95,4	78,8	83,8
Донецька	73,2	73,2	58,4	99,4	94,5	97,3	90,0
Житомирська	72,0	70,4	53,1	100,6 ¹	102,1 ¹	97,0	89,6
Закарпатська	68,8	61,5	–	107,0¹	96,0	96,9	81,0
Запорізька	67,9	63,3	52,6	97,3	99,1	96,9	88,0
Івано-Франківська	69,5	63,0	60,1	107,6 ¹	101,1 ¹	81,1	87,5
Київська	76,0	71,5	63,2	102,3 ¹	100,3 ¹	94,3	86,0
Кіровоградська	82,3	100,3 ¹	51,3	102,7 ¹	102,0 ¹	95,1	88,1
Луганська	66,9	60,1	57,3	84,7	86,0	92,3	98,0
Львівська	67,7	57,6	70,1	98,7	95,8	95,0	86,4
Миколаївська	69,6	61,6	54,7	99,3	99,7	99,3	87,9
Одеська	81,0	73,3	59,7	105,1 ¹	96,0	103,4 ¹	83,1
Полтавська	75,9	67,8	65,6	103,0 ¹	94,9	77,8	93,4
Рівненська	70,2	65,9	60,4	83,2	107,3 ¹	99,8	80,8
Сумська	73,2	66,5	67,8	100,8 ¹	98,5	95,5	90,4
Тернопільська	71,8	63,4	–	100,4 ¹	104,0 ¹	101,5 ¹	88,8
Харківська	72,2	64,2	63,3	100,0	99,9	103,1 ¹	92,1
Херсонська	74,7	95,5	42,2	98,0	97,0	103,0 ¹	87,9
Хмельницька	71,6	63,8	64,0	101,5 ¹	99,4	97,9	87,6
Черкаська	77,2	72,5	70,1	102,4 ¹	90,5	81,5	89,5
Чернівецька	66,9	61,5	58,4	103,6 ¹	106,3 ¹	84,4	77,3
Чернігівська	72,3	63,5	68,1	101,1 ¹	99,3	87,4	90,1
м.Київ	68,0	64,6	59,7	103,2 ¹	97,3	86,9	83,4

¹ За рахунок погашення боргів попередніх періодів.

Заборгованість населення з оплати житлово-комунальних послуг за видами послуг по регіонах України на кінець грудня 2021 року

(тис.грн)

	Постачання та розподіл природного газу	Постачання теплової енергії та гарячої води	Централізоване водопостачання та водовідведення
Україна	33795702,2	26596385,3	6377940,2
Вінницька	1040677,6	270653,2	81762,2
Волинська	642849,1	181467,4	70060,9
Дніпропетровська	3023255,3	3393071,8	1191845,0
Донецька	3221268,1	2393607,8	941339,6
Житомирська	к	434662,8	90843,0
Закарпатська	1332806,4	679,6	125740,9
Запорізька	к	1852723,1	373919,0
Івано-Франківська	775292,5	229821,5	69232,3
Київська	1360792,6	780260,7	194851,7
Кіровоградська	к	371172,2	98458,9
Луганська	1643085,1	694505,9	164982,6
Львівська	2590634,7	652897,0	182653,5
Миколаївська	599516,4	336437,3	140270,8
Одеська	3649497,1	201377,9	210018,5
Полтавська	1912621,4	857751,0	142100,4
Рівненська	136462,0	272513,2	110144,9
Сумська	к	548061,3	97454,6
Тернопільська	482806,1	174177,3	40223,4
Харківська	к	4491211,7	786791,3
Херсонська	к	450449,4	108305,6
Хмельницька	737721,0	345820,7	98628,0
Черкаська	529411,1	514088,9	84327,9
Чернівецька	537600,6	93648,1	31864,7
Чернігівська	614279,3	385829,0	72985,1
м.Київ	к	6669496,5	869135,4

Продовження

	Управління багатоквартирним будинком	Поводження з побутовими відходами	Постачання та розподіл електричної енергії
Україна	5598857,3	1287536,2	7675116,0
Вінницька	52468,2	23662,6	220135,6
Волинська	23666,9	15761,5	149484,2
Дніпропетровська	1080713,2	353386,3	756719,8
Донецька	419101,9	103800,0	775705,6
Житомирська	58653,1	21055,1	191056,8
Закарпатська	57256,1	29771,8	250846,4
Запорізька	409215,5	74121,1	528163,0
Івано-Франківська	66395,1	44635,0	178902,0
Київська	251361,8	33905,9	674130,4
Кіровоградська	83710,5	13308,3	153018,3
Луганська	170206,4	29091,1	65869,6
Львівська	155238,2	31317,7	223662,7
Миколаївська	110392,4	27410,6	68366,8
Одеська	335452,9	56506,2	630819,9
Полтавська	108351,9	46975,8	180313,4
Рівненська	31478,3	23280,2	188234,7
Сумська	105566,6	30929,5	126347,3
Тернопільська	38887,8	13956,2	128100,3
Харківська	461760,9	178931,9	739690,1
Херсонська	47277,2	10164,0	219455,7
Хмельницька	99577,7	23961,9	162873,9
Черкаська	129836	61854,9	159092,1
Чернівецька	32847,7	14414,9	231547,0
Чернігівська	72729,9	23611,9	130589,7
м.Київ	1196711,1	1721,8	541990,7

Методологія та визначення

Житлово-комунальні послуги – результат господарської діяльності, спрямованої на забезпечення умов проживання та/або перебування осіб у житлових і нежитлових приміщеннях, будинках і спорудах, комплексах будинків і споруд відповідно до нормативів, норм, стандартів, порядків і правил, що здійснюється на підставі відповідних договорів про надання житлово-комунальних послуг.

Інформація підготовлена на підставі даних державного статистичного спостереження "Оплата населенням житлово-комунальних послуг".

Постанова від 21.10.1995 № 848 – постанова Кабінету Міністрів України від 21.10.1995 № 848 "Про спрощення порядку надання населенню субсидій для відшкодування витрат на оплату житлово-комунальних послуг, придбання скрапленого газу, твердого та рідкого пічного побутового палива" (із змінами, внесеними постановою Кабінету Міністрів України від 26.04.2017 № 300).

Постанова від 27.06.2003 № 976 – постанова Кабінету Міністрів України від 27.06.2003 № 976 "Про затвердження Порядку погашення реструктуризованої заборгованості та внесення поточних платежів за житлово-комунальні послуги".

Інформація формується по Україні в цілому, по регіонах за видами житлово-комунальних послуг.

Зміст

	Стор.
Передмова.....	3
Оплата житлово-комунальних послуг.....	4
Рівень оплати населенням житлово-комунальних послуг по регіонах України у грудні 2021 року.....	4
Заборгованість населення за житлово-комунальні послуги у 2021 році.....	5
Оплата населенням житлово-комунальних послуг у грудні 2021 року.....	6
Рівень оплати населенням житлово-комунальних послуг.....	7
Заборгованість населення з оплати житлово-комунальних послуг.....	7
Стан оплати та заборгованість населення за управління багатоквартирним будинком.....	8
Стан оплати та заборгованість населення за постачання та розподіл природного газу.....	8
Стан оплати та заборгованість населення за централізоване водопостачання та водовідведення.....	8
Стан оплати та заборгованість населення за надання послуг з вивезення побутових відходів.....	9
Стан оплати та заборгованість населення за постачання теплової енергії та гарячої води.....	9
Стан оплати та заборгованість населення за постачання та розподіл електричної енергії.....	9
Стан погашення реструктуризованої заборгованості населення за житлово-комунальні послуги у 2021 році.....	10
Міжрегіональні порівняння.....	11
Оплата населенням житлово-комунальних послуг у грудні 2021 року.....	11
Рівень оплати населенням житлово-комунальних послуг за видами послуг у грудні 2021 року.....	12
Заборгованість населення з оплати житлово-комунальних послуг за видами послуг на кінець грудня 2021 року.....	13
Методологія та визначення.....	14

**Державна служба статистики України
Головне управління статистики у Закарпатській області**

**Стан оплати населенням житлово-комунальних послуг
за 2021 рік**

Комп'ютерний дизайн та верстка
Токач Є.М., Бондарчук-Забруцька Б.Ш.

Підписано до друку 16.02.2022р. Формат 60x84/16.
Папір офсетний. Гарнітура Times New Roman.
Умов. друк. арк. 1,16. Обл.-вид. арк. 0,59.
Тираж 2 прим. Зам.№9.

Сектор публікаційної та інформаційно-аналітичної роботи
88008, м.Ужгород, вул.Гойди, 11, тел. 61-34-02
E-mail: stat@uz.ukrstat.gov.ua
<http://www.uz.ukrstat.gov.ua>