



ДЕРЖАВНА СЛУЖБА СТАТИСТИКИ
ГОЛОВНЕ УПРАВЛІННЯ СТАТИСТИКИ У ЗАКАРПАТСЬКІЙ ОБЛАСТІ

СТАН ОПЛАТИ НАСЕЛЕННЯМ ЖИТЛОВО-КОМУНАЛЬНИХ ПОСЛУГ ЗА 2020 РІК

Статистичний бюлетень



Ужгород 2021

Державна служба статистики України
Головне управління статистики у Закарпатській області

Стан оплати населенням
житлово-комунальних послуг
за 2020 рік

Статистичний бюлетень

Ужгород 2021

**Державна служба статистики України
Головне управління статистики у Закарпатській області**

вул.Гойди, 11, м.Ужгород, 88008, Україна
тел. (0312) 61-34-02
електронна пошта: stat@uz.ukrstat.gov.ua
веб-сайт: www.uz.ukrstat.gov.ua

Відповідальна за випуск: Яцкулич Н.П.

СКОРОЧЕННЯ

од – одиниць
р. – рік
рр. – роки
грн – гривня
тис. – тисяча
% – відсоток
у т.ч. – у тому числі

УМОВНІ ПОЗНАЧЕННЯ

Тире (–)	– явищ не було
Крапки (...)	– відомості відсутні
Нуль (0; 0,0)	– явища відбулися, але у вимірах менших за ті, що можуть бути виражені використаними у таблиці розрядами
Символ (х)	– заповнення рубрики за характером побудови таблиці не має сенсу
“з них”, “у тому числі”	– означає, що наведено не всі доданки загальної суми. Мають місце випадки, коли наведено всі доданки загальної суми, а при округленні сума складових не дорівнює підсумку
Символ (к)	– дані не оприлюднюються з метою забезпечення виконання вимог Закону України "Про державну статистику" щодо конфіденційності статистичної інформації.

Передмова

Статистичний бюлетень "Стан оплати населенням житлово-комунальних послуг за 2020 рік" підготовлено на підставі даних державного статистичного спостереження "Оплата населенням житлово-комунальних послуг".

У бюлетені наведено дані про стан розрахунків та заборгованість населення за житлово-комунальні послуги в цілому по області та по окремих видах послуг, а також наведено інформацію по регіонах України.

Показники наведені за 2020 рік помісячно та в цілому, основні – в динаміці за 2018–2020 роки.

Для кращого сприйняття пропонованої теми, збірник ілюстровано графіками і діаграмами, приведено короткий аналітичний огляд.

Дане видання слугуватиме хорошим посібником для використання в роботі керівниками місцевих органів державної влади та органів місцевого самоврядування та інших осіб, що цікавляться даним питанням.

До уваги користувачів

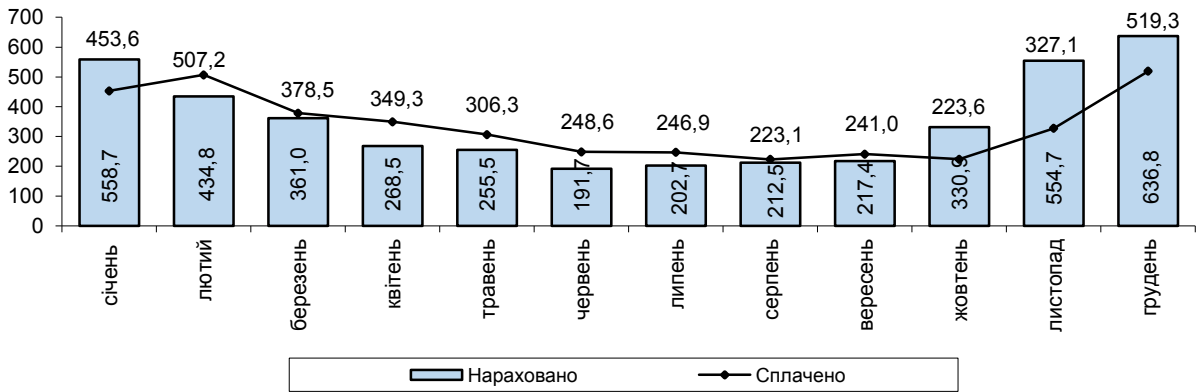
За 2018–2019рр. показники наведені без урахування постачання електричної енергії, за 2020р. – з урахуванням постачання та розподілу електричної енергії.

У розділі "Міжрегіональні порівняння" дані по оплаті населенням житлово-комунальних послуг України наведено без урахування тимчасово окупованої території Автономної Республіки Крим, м.Севастополя та частини тимчасово окупованих територій у Донецькій та Луганській областях.

ОПЛАТА ЖИТЛОВО-КОМУНАЛЬНИХ ПОСЛУГ

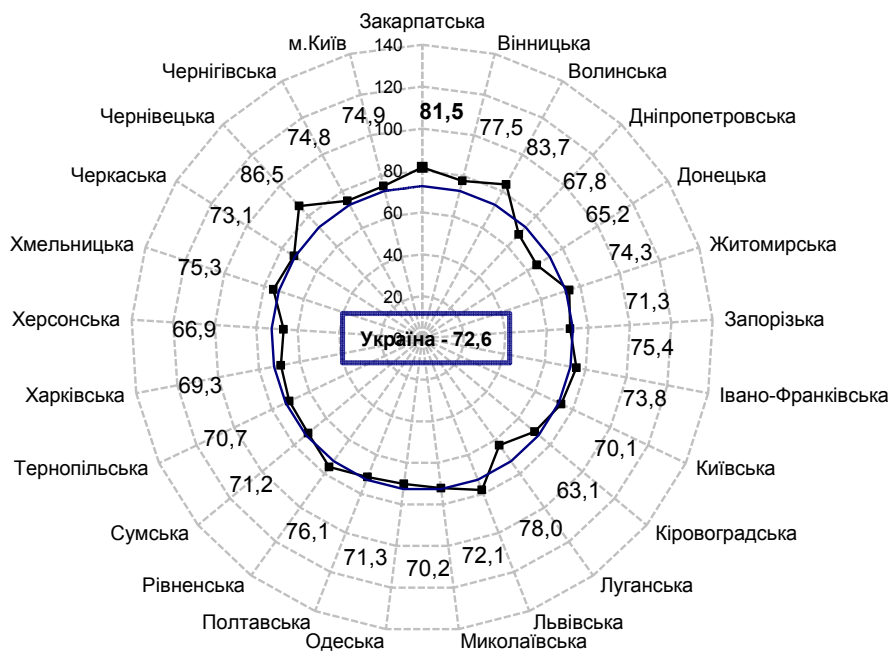
За 2020р. нарахування за житлово-комунальні послуги склали 4195,2 млн.грн населенням області сплачено 4024,5 млн.грн, включаючи погашення боргів попередніх періодів. У грудні 2020р. нараховано населенню до оплати за житлово-комунальні послуги 636,8 млн.грн, а сплачено 519,3 млн.грн.

Оплата населенням житлово-комунальних послуг
(у звітному місяці, млн.грн)



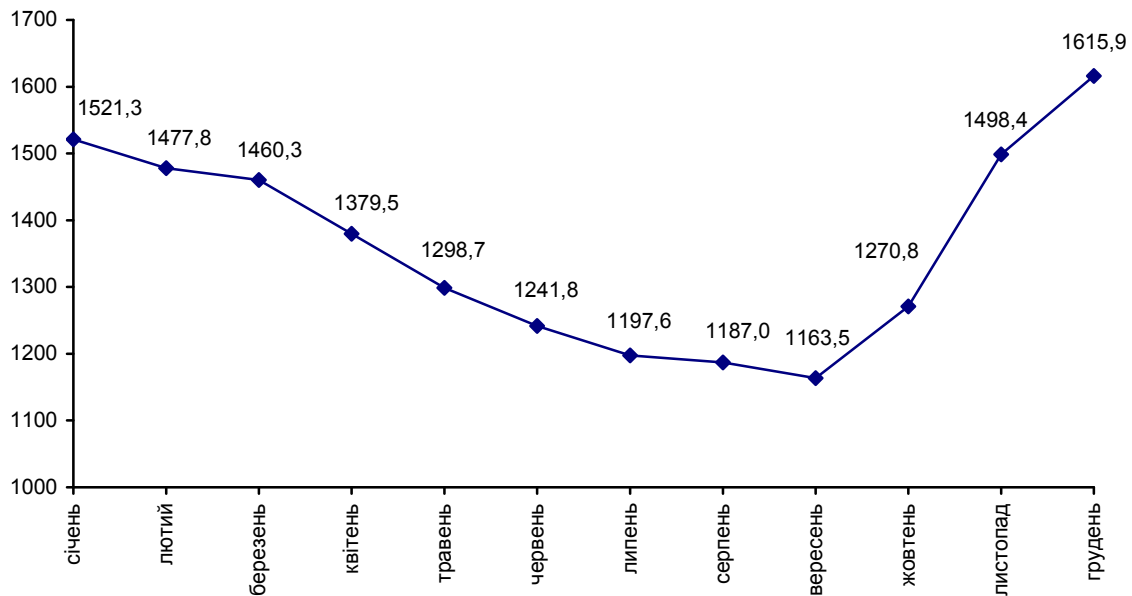
Рівень оплати населенням житлово-комунальних послуг по області за 2020р. склав 95,9%, а за грудень 2020 р. – 81,5%.

Рівень оплати населенням регіонів України житлово-комунальних послуг у грудні 2020 року
(відсотків)



Заборгованість по оплаті житлово-комунальних послуг збільшилася у грудні 2020р. порівняно з листопадом на 7,8% і на кінець грудня становила 1615,9 млн.грн.

Заборгованість населення за житлово-комунальні послуги у 2020 році
(на кінець відповідного місяця, млн.грн)



На кінець грудня 2020р. заборгованість населення зі сплати за постачання та розподіл природного газу становила 1208,0 млн.грн, за постачання та розподіл електричної енергії – 200,9 млн.грн, за централізоване водопостачання та водовідведення – 117,9 млн.грн, за управління багатоквартирним будинком – 59,3 млн.грн, за надання послуг з вивезення побутових відходів – 28,4 млн.грн, за постачання теплової енергії та гарячої води – 1,4 млн.грн.

Відповідно до постанов Кабінету Міністрів України від 21.10.1995 № 848 та від 27.06.2003 № 976 у грудні 2020р. з населенням було укладено 30 договорів щодо погашення реструктуризованої заборгованості на загальну суму 310,7 тис.грн. Сума внесених платежів, з урахуванням довгострокових договорів, становила 171,4 тис.грн.

За 2020р. населенням було укладено 316 договорів на загальну суму 2565,7 тис.грн. Сума внесених платежів, з урахуванням довгострокових договорів за 2020р. становила 1974,2 тис.грн.

**Оплата населенням житлово-комунальних послуг
у грудні 2020 року**

(тис.грн)

	Заборгованість населення на початок грудня	Нараховано населенню до оплати	Сплачено населенням	Кількість особових рахунків, од
Житлово-комунальні послуги – всього у тому числі	1498400,9	636783,0	519267,7	1047090
управління багатоквартирним будинком	60117,9	4967,5	5815,3	43862
централізоване водопостачання та водовідведення	118244,5	22654,2	23028,0	127485
постачання теплової енергії та гарячої води	1299,6	457,4	353,0	682
постачання та розподіл природного газу	1109440,9	437674,2	339071,9	276440
поводження з побутовими відходами	29437,0	10666,1	11675,4	159573
постачання та розподіл електричної енергії	179861,0	160363,6	139324,1	439048

Продовження

	Заборгованість населення на кінець грудня	З неї	
		сума заборгованості населення, яка стягується у судовому порядку на кінець грудня	
Житлово-комунальні послуги – всього у тому числі	1615916,2	31260,2	
управління багатоквартирним будинком	59270,1	268,6	
централізоване водопостачання та водовідведення	117870,7	12373,9	
постачання теплової енергії та гарячої води	1404,0	–	
постачання та розподіл природного газу	1208043,2	17285,8	
поводження з побутовими відходами	28427,7	9,0	
постачання та розподіл електричної енергії	200900,5	1322,9	

**Рівень оплати населення
за житлово-комунальні послуги**

	(відсотків)		
	2018	2019	2020
Житлово-комунальні послуги – всього	82,8	105,9	95,9
у тому числі			
управління багатоквартирним будинком	87,9	92,3	87,5
централізоване водопостачання та			
водовідведення	86,1	91,4	91,3
постачання теплової енергії та гарячої води	97,3	99,4	108,3
постачання та розподіл природного газу	81,8	108,5	95,1
поводження з побутовими відходами	94,0	94,8	99,4
постачання та розподіл електричної енергії	x	x	97,9

**Заборгованість населення
за житлово-комунальні послуги**

	(тис.грн)		
	2018	2019	2020
Житлово-комунальні послуги – всього	1397694,6	1242281,8	1615916,2
у тому числі			
управління багатоквартирним будинком	47922,5	47987,4	59270,1
централізоване водопостачання та			
водовідведення	80234,8	95366,8	117870,7
постачання теплової енергії та гарячої води	20499,1	1603,7	1404,0
постачання та розподіл природного газу	1228607,7	1071450,6	1208043,2
поводження з побутовими відходами	20430,5	25873,3	28427,7
постачання та розподіл електричної енергії	168773,3	168333,2	200900,5

Стан оплати та заборгованість населення за управління багатоквартирним будинком

	Нараховано населенню до оплати (тис.грн)	Сплачено населенням (тис.грн)	Заборгованість населення на кінець грудня (тис.грн)	Рівень сплати населення (%)
2018	55194,5	48542,7	47922,5	87,9
2019	66681,8	61561,6	47987,4	92,3
2020	61926,6	54170,8	59270,1	87,5

Стан оплати та заборгованість населення за постачання та розподіл природного газу

	Нараховано населенню до оплати (тис.грн)	Сплачено населенням (тис.грн)	Заборгованість населення на кінець грудня (тис.грн)	Рівень сплати населення (%)
2018	1657740,9	1355680,6	1228607,7	81,8
2019	1914999,9	2077769,0	1071450,6	108,5
2020	2209698,0	2102201,1	1208043,2	95,1

Стан оплати та заборгованість населення за централізоване водопостачання та водовідведення

	Нараховано населенню до оплати (тис.грн)	Сплачено населенням (тис.грн)	Заборгованість населення на кінець грудня (тис.грн)	Рівень сплати населення (%)
2018	146495,5	126190,0	80234,8	86,1
2019	189572,7	173257,0	95366,8	91,4
2020	256653,1	234234,5	117870,7	91,3

**Стан оплати та заборгованість населення
за надання послуг з вивезення побутових відходів**

	Нараховано населенню до оплати (тис.грн)	Сплачено населенням (тис.грн)	Заборгованість населення на кінець грудня (тис.грн)	Рівень сплати населення (%)
2018	79116,0	74339,9	20430,5	94,0
2019	109254,6	103608,9	25873,3	94,8
2020	127382,2	126587,2	28427,2	99,4

**Стан оплати та заборгованість населення
за постачання теплової енергії та гарячої води**

	Нараховано населенню до оплати (тис.грн)	Сплачено населенням (тис.грн)	Заборгованість населення на кінець грудня (тис.грн)	Рівень сплати населення (%)
2018	1885,0	1833,2	20499,1	97,3
2019	2050,0	2038,4	1603,7	99,4
2020	2413,5	2613,2	1404,0	108,3

**Стан оплати та заборгованість населення
за постачання та розподіл електричної енергії**

	Нараховано населенню до оплати (тис.грн)	Сплачено населенням (тис.грн)	Заборгованість населення на кінець грудня (тис.грн)	Рівень сплати населення (%)
2018	x	1296159,1	168773,3	x
2019	x	1436590,0	168333,2	x
2020	1537129,7	1504693,5	200900,5	97,9

**Стан погашення реструктуризованої заборгованості населення
за житлово-комунальні послуги у 2020 році**

	Кількість укладених договорів щодо погашення реструктуризованої заборгованості, од		Сума, на яку укладено договори в частині платежів із погашення реструктуризованої заборгованості, тис.грн		Сума внесених платежів із погашення реструктуризованої заборгованості ¹ , тис.грн	
	усього, з початку року	у тому числі за місяць	усього, з початку року	у тому числі за місяць	усього, з початку року	у тому числі за місяць
Січень	35	35	234,2	234,2	124,7	124,7
Лютий	91	56	646,4	412,2	303,1	178,4
Березень	112	21	866,9	220,5	430,5	127,4
Квітень	128	16	999,6	132,7	585,9	155,4
Травень	148	20	1141,7	142,1	808,1	222,2
Червень	169	21	1291,4	149,7	972,0	163,9
Липень	204	35	1634,9	343,5	1138,1	166,1
Серпень	217	13	1720,9	86,0	1318,7	180,6
Вересень	255	38	2027,0	306,1	1499,8	181,1
Жовтень	266	11	2086,1	59,1	1638,5	138,7
Листопад	286	20	2255,0	168,9	1802,8	164,3
Грудень	316	30	2565,7	310,7	1974,2	171,4

¹ Ураховуючи суми внесених платежів за договорами, укладеними у попередніх періодах.

МІЖРЕГІОНАЛЬНІ ПОРІВНЯННЯ

Оплата населенням житлово-комунальних послуг у грудні 2020 року

(тис.грн)

	Нараховано населенню до оплати	Оплачено населенням
Україна	27983975,0	20325058,1
Вінницька	928443,3	719223,1
Волинська	554751,2	464327,5
Дніпропетровська	2852194,1	1934510,0
Донецька	1246060,4	812680,7
Житомирська	762297,7	566338,0
Закарпатська	636783,0	519267,7
Запорізька	1255573,1	895123,9
Івано-Франківська	852462,0	643057,5
Київська	2135000,1	1575781,3
Кіровоградська	519987,2	364397,2
Луганська	559265,2	352971,1
Львівська	1581911,9	1234148,4
Миколаївська	730381,1	526500,3
Одеська	1280952,3	898907,5
Полтавська	1228538,8	875412,6
Рівненська	575249,4	437736,8
Сумська	812302,3	578543,1
Тернопільська	586915,2	414678,2
Харківська	2461957,0	1706749,4
Херсонська	584738,1	391060,9
Хмельницька	830909,9	625487,1
Черкаська	851089,1	621843,1
Чернівецька	458196,0	396288,0
Чернігівська	747393,8	559382,5
м.Київ	2950622,8	2210642,2

**Рівень оплати населенням житлово-комунальних послуг
за видами послуг у грудні 2020 року**

(відсотків)

	Рівень оплати населенням	У тому числі					
		постачання та розподіл природного газу	постачання теплової енергії та гарячої води	централізоване водопостачання та водовідведення	управління багатоквартирним будинком	поводження з побутовими відходами	постачання та розподіл електричної енергії
Україна	72,6	69,9	58,1	101,2¹	100,0	100,9¹	89,3
Вінницька	77,5	71,0	75,7	105,4 ¹	102,0 ¹	103,6 ¹	91,1
Волинська	83,7	78,8	87,6	86,6	103,6 ¹	102,8 ¹	88,9
Дніпропетровська	67,8	73,5	43,2	97,8	95,2	92,1	86,8
Донецька	65,2	74,5	47,6	100,2 ¹	95,5	100,0	86,2
Житомирська	74,3	74,1	54,6	103,1 ¹	102,2 ¹	111,9 ¹	91,4
Закарпатська	81,5	77,5	77,2	101,7¹	117,1¹	109,5¹	86,9
Запорізька	71,3	69,3	60,1	96,9	95,2	98,4	84,4
Івано-Франківська	75,4	73,6	50,9	108,1 ¹	108,1 ¹	106,8 ¹	84,5
Київська	73,8	68,6	62,9	101,9 ¹	102,6 ¹	102,3 ¹	91,7
Кіровоградська	70,1	64,5	45,4	104,8 ¹	99,8	97,1	85,7
Луганська	63,1	60,3	45,3	90,1	94,5	94,3	95,3
Львівська	78,0	72,5	71,4	103,4 ¹	104,3 ¹	101,3 ¹	95,1
Миколаївська	72,1	66,8	55,2	101,4 ¹	101,8 ¹	101,0 ¹	89,0
Одеська	70,2	52,7	57,6	102,7 ¹	102,0 ¹	126,8 ¹	86,3
Полтавська	71,3	66,0	64,8	103,1 ¹	95,0	96,3	91,0
Рівненська	76,1	72,8	59,5	109,1 ¹	102,1 ¹	105,3 ¹	90,7
Сумська	71,2	67,0	64,4	98,8	99,4	98,3	89,3
Тернопільська	70,7	63,4	64,2	104,0 ¹	103,9 ¹	106,8 ¹	92,1
Харківська	69,3	73,3	50,7	98,5	100,3 ¹	98,4	91,5
Херсонська	66,9	65,1	34,2	103,2 ¹	98,2	102,6 ¹	91,3
Хмельницька	75,3	69,0	66,9	105,9 ¹	109,1 ¹	108,1 ¹	94,2
Черкаська	73,1	68,6	66,2	98,5	102,3 ¹	100,5 ¹	88,4
Чернівецька	86,5	85,9	55,7	111,5 ¹	106,9 ¹	104,2 ¹	97,6
Чернігівська	74,8	70,7	67,0	103,3 ¹	100,3 ¹	99,8	91,3
м.Київ	74,9	73,2	65,9	105,0 ¹	99,8	90,2	88,0

¹ За рахунок погашення боргів попередніх періодів.

**Заборгованість населення з оплати житлово-комунальних послуг
за видами послуг
на кінець грудня 2020 року**

(тис.грн)

	Постачання та розподіл природного газу	Постачання теплової енергії та гарячої води	Централізоване водопостачання та водовідведення
Україна	31508903,4	24139780,8	5708710,2
Вінницька	990137,3	246177,8	72382,1
Волинська	617150,6	138912,7	57331,0
Дніпропетровська	3021176,6	3081216,7	1081205,8
Донецька	3192776,4	2147264,2	950158,1
Житомирська	к	378810,7	77573,0
Закарпатська	1208043,2	1404,0	117870,7
Запорізька	1311782,7	1618862,4	333761,3
Івано-Франківська	718592,7	194214,7	59435,9
Київська	1507405,6	726639,5	164226,6
Кіровоградська	314273,2	317670,6	85562,2
Луганська	1328439,7	638023,2	154192,6
Львівська	2380413,8	629744,6	142007,7
Миколаївська	586361,5	295094,0	113077,4
Одеська	3441098,5	196817,0	200511,5
Полтавська	2245933,4	793569,3	113716,4
Рівненська	240386,6	257503,0	87337,5
Сумська	750124,0	535938,3	76112,0
Тернопільська	635680,5	143664,6	36465,3
Харківська	3073242,1	4052879,1	680590,0
Херсонська	к	418061,4	88629,9
Хмельницька	772237,0	299836,3	74376,7
Черкаська	547703,5	506571,7	72323,7
Чернівецька	468523,4	90107,3	28949,6
Чернігівська	733151,1	380785,7	55973,6
м.Київ	333345,4	6050012,0	784939,6

Продовження

	Управління багатоквартирним будинком	Поводження з побутовими відходами	Постачання та розподіл електричної енергії
Україна	5103059,8	1059499,8	6079375,6
Вінницька	51567,3	15740,8	164423,7
Волинська	19938,7	11791,1	112164,8
Дніпропетровська	1130124,6	297088,5	540165,0
Донецька	381969,9	94512,8	707050,1
Житомирська	55044,0	17376,9	133397,9
Закарпатська	59270,1	28427,7	200900,5
Запорізька	376484,7	61489,0	423376,5
Івано-Франківська	65820,6	32992,0	135768,4
Київська	210927,7	22811,3	542298,1
Кіровоградська	81062,9	9671,1	118753,7
Луганська	148512,8	25811,0	45924,2
Львівська	131438,2	30926,9	170428,9
Миколаївська	101403,3	26996,4	21141,6
Одеська	287332,3	52641,0	496278,0
Полтавська	106969,3	31234,3	123628,7
Рівненська	25402,5	17629,4	127054,6
Сумська	99204,2	26448,2	96454,5
Тернопільська	34526,5	12777,7	104523,1
Харківська	429478,7	163520,9	632192,5
Херсонська	42956,6	9167,7	190966,0
Хмельницька	84237,9	16783,7	120477,0
Черкаська	34676,6	23724,1	125720,3
Чернівецька	24348,3	8693,2	208425,3
Чернігівська	63101,9	18842,6	101721,9
м.Київ	1057260,2	2401,5	436140,3

Методологія та визначення

Житлово-комунальні послуги – результат господарської діяльності, спрямованої на забезпечення умов проживання та/або перебування осіб у житлових і нежитлових приміщеннях, будинках і спорудах, комплексах будинків і споруд відповідно до нормативів, норм, стандартів, порядків і правил, що здійснюється на підставі відповідних договорів про надання житлово-комунальних послуг.

Інформація підготовлена на підставі даних державного статистичного спостереження "Оплата населенням житлово-комунальних послуг".

Постанова від 21.10.1995 № 848 – постанова Кабінету Міністрів України від 21.10.1995 № 848 "Про спрощення порядку надання населенню субсидій для відшкодування витрат на оплату житлово-комунальних послуг, придбання скрапленого газу, твердого та рідкого пічного побутового палива" (із змінами, внесеними постановою Кабінету Міністрів України від 26.04.2017 № 300).

Постанова від 27.06.2003 № 976 – постанова Кабінету Міністрів України від 27.06.2003 № 976 "Про затвердження Порядку погашення реструктуризованої заборгованості та внесення поточних платежів за житлово-комунальні послуги".

Інформація формується по Україні в цілому, по регіонах за видами житлово-комунальних послуг.

Зміст

	Стор.
Передмова.....	3
Оплата житлово-комунальних послуг.....	4
Рівень оплати населенням регіонів України житлово-комунальних послуг у грудні 2020 року.....	4
Заборгованість населення за житлово-комунальні послуги у 2020 році.....	5
Оплата населенням житлово-комунальних послуг у грудні 2020 року.....	6
Рівень оплати населення за житлово-комунальні послуги.....	7
Заборгованість населення за житлово-комунальні послуги.....	7
Стан оплати та заборгованість населення за управління багатоквартирним будинком.....	8
Стан оплати та заборгованість населення за постачання та розподіл природного газу.....	8
Стан оплати та заборгованість населення за централізоване водопостачання та водовідведення.....	8
Стан оплати та заборгованість населення за надання послуг з вивезення побутових відходів.....	9
Стан оплати та заборгованість населення за постачання теплової енергії та гарячої води.....	9
Стан оплати та заборгованість населення за постачання та розподіл електричної енергії.....	9
Стан погашення реструктуризованої заборгованості населення за житлово-комунальні послуги у 2020 році.....	10
Міжрегіональні порівняння.....	11
Оплата населенням житлово-комунальних послуг у грудні 2020 року.....	11
Рівень оплати населенням житлово-комунальних послуг за видами послуг у грудні 2020 року.....	12
Заборгованість населення з оплати житлово-комунальних послуг за видами послуг на кінець грудня 2020 року.....	13
Методологія та визначення	14

**Державна служба статистики України
Головне управління статистики у Закарпатській області**

**Стан оплати населенням житлово-комунальних послуг
за 2020 рік**

Комп'ютерний дизайн та верстка
Токач Є.М., Бондарчук-Забруцька Б.Ш.

Підписано до друку 05.02.2021р. Формат 60x84/16.
Папір офсетний. Гарнітура Times New Roman.
Умов. друк. арк. 1,16. Обл.-вид. арк. 0,59.
Тираж 2 прим. Зам.№7.

Сектор публікаційної та інформаційно-аналітичної роботи
88008, м.Ужгород, вул.Гойди, 11, тел. 61-34-02
E-mail: stat@uz.ukrstat.gov.ua
<http://www.uz.ukrstat.gov.ua>